



BV000839

Maxus

Maxus eDeliver 9 65kWh







Nieuw L4 Elektrisch 172km WLTP 204PK 80kw Snelladen Carplay Adaptieve Cruise Control LED Airco

€ 22.445

Excl. VAT

€ 440

lease p/m for 5 years

| | | |
|---|---------------------------|------------|
|  | Año de fabricación | 2026 |
|  | Kilometraje | 5 km |
|  | Transmisión | Automaat |
|  | Combustible | Elektrisch |
|  | Potencia (CV) | 204 PK |
|  | Cabina | Enkel |

Información básica

| | |
|------------------------------|-------------------|
| Primera matriculación | 2026-01-01 |
| Número de chasis | LSFAL1104NA068814 |
| Categoría | Chassis cabine |
| Tipo | eDeliver 9 65kWh |
| Modelo | L4H1 |
| Color exterior | Blanco |
| Kilometraje | 5 km |
| Marca | Maxus |

Construcción

| | |
|---|--------|
| Longitud interior de la carrocería | 413 cm |
| Ancho interior de la carrocería | 194 cm |

Dimensiones

| | |
|-----------------------------|--------|
| Distancia entre ejes | 410 cm |
| Longitud | 663 cm |
| Ancho | 194 cm |
| Altura | 230 cm |
| Ancho de Vía | 174 cm |

Pesos

| | |
|-------------------------------------|---------|
| Peso máximo autorizado (GVW) | 4050 kg |
|-------------------------------------|---------|

| | |
|--|---------|
| Peso bruto combinado máximo (GCW) | 4300 kg |
| Peso máximo eje delantero | 1950 kg |
| Peso máximo eje trasero | 2350 kg |
| Peso en vacío del vehículo | 2090 kg |
| Capacidad de carga | 1960 kg |
| Capacidad de remolque | 1200 kg |

Información del motor

| | |
|----------------------|------------|
| Transmisión | Automático |
| Combustible | Eléctrico |
| Potencia (CV) | 204 PK |

Cabina

| | |
|-----------------|---|
| Asientos | 3 |
|-----------------|---|

Interior de la cabina

Aire Acondicionado
Apple CarPlay
Bluetooth
Espejos Ajustables Eléctricos
Ventanas Eléctricas
Volante Multifuncional
Radio
Asientos Calefactables
Dirección Asistida

Exterior de la cabina

Luces de Conducción Diurna LED
Faros LED
Juego de Spoiler

Opciones de seguridad

Control de Crucero Adaptativo
Control de Crucero
ESP
Asistencia de Mantenimiento de Carril
Control de Tracción
Alerta de Punto Ciego

Asen

Primer eje
• disk
• coil_spring



Segundo eje

- disk
- leaf_spring

