

BV000441

Ford




Ford Transit Custom 320 2.0 TDCI 136PK

L1H1 LED Adaptieve Cruise Control Camera Carplay Stoelverwarming
Parkeersensoren voor achter

€ 25.340
Excl. VAT

€ 484
lease p/m for 5 years



	Año de fabricación	2024
	Kilometraje	38023 km
	Transmisión	Handgeschakeld
	Combustible	Diesel
	Potencia (CV)	136 PK
	Cabina	Enkel

Información básica	
Marca	Ford
Primera matriculación	2024-07-26
Número de chasis	WF0RXXTA7RRR24912
Categoría	Furgoneta cerrada
Tipo	Transit Custom 320 2.0 TDCI 136PK
Modelo	L1H1
Color exterior	Negro
Historial de mantenimiento	
Kilometraje	38023 km

Construcción	
Material del suelo	Contrachapado de hormigón
Ancho de apertura de la puerta	139 cm
Altura de paso	130 cm
Longitud interior de la carrocería	252 cm
Ancho interior de la carrocería	171 cm
Altura interior de la carrocería	141 cm
Espacio entre los pasos de rueda	136 cm

Dimensiones	
Longitud	505 cm
Ancho	203 cm

Altura	199 cm
Distancia entre ejes	310 cm
Ancho de Vía	175 cm
Pesos	
Peso máximo autorizado (GVW)	3225 kg
Peso bruto combinado máximo (GCW)	5725 kg
Peso máximo eje delantero	1500 kg
Peso máximo eje trasero	1900 kg
Peso en vacío del vehículo	1977 kg
Capacidad de carga	1248 kg
Capacidad de remolque	2500 kg
Información del motor	
Tracción	Delantero
Transmisión	Manual
Combustible	Diésel
Potencia (CV)	136 PK
Motor Eur	Euro 6
Número de marchas	6
Capacidad del cilindro	1996 CC
AdBlue	
Cabina	
Asientos	3
Interior de la cabina	
Espejos Plegables Eléctricos	
Aire Acondicionado	
Apple CarPlay	
Bluetooth	
Climatizador	
Espejos Ajustables Eléctricos	
Ventanas Eléctricas	
Volante Multifuncional	
Navegación	
Radio	
Asientos Calefactables	
Dirección Asistida	
Tabique Divisor	
Parabrisas Calefactable	
Exterior de la cabina	
Luces de Conducción Diurna LED	
Faros LED	
Luces Antiniebla	
opciones de seguridad	
Parkeersensoren voor	
Parkeersensoren achter	
Cámara de Marcha Atrás	

Control de Crucero Adaptativo

Control de Crucero

ESP

Asistencia de Mantenimiento de Carril

Control de Tracción

Reconocimiento de Señales de Tráfico

Características del vehículo

Revestimiento de Listones

Sensor de Lluvia

Anillas de Amarre

Assen

Primer eje

- Eje direccional
- none



Segundo eje

- none

