

BV000479

Mercedes Benz







Mercedes Benz eSprinter 312

ALL-IN PRIJS L2H2 55kWh 168km WLTP 80kw Snelladen Climate Control Camera  
Stoelverwarming

€ 15.945  
Excl. VAT

€ 309  
lease p/m for 5 years



|  |                    |            |
|--|--------------------|------------|
|    | Año de fabricación | 2022       |
|    | Kilometraje        | 9986 km    |
|    | Transmisión        | Automaat   |
|    | Combustible        | Elektrisch |
|   | Potencia (CV)      | 116 PK     |
|  | Cabina             | Enkel      |

| Información básica |                   |
|--------------------|-------------------|
| Marca              | Mercedes Benz     |
| Número de chasis   | W1V9106331P470755 |
| Categoría          | Furgoneta cerrada |
| Tipo               | eSprinter 312     |
| Modelo             | L2H2              |
| Color exterior     | Blanco            |
| Kilometraje        | 9986 km           |

| Construcción                       |                           |
|------------------------------------|---------------------------|
| Material del suelo                 | Contrachapado de hormigón |
| Ancho de apertura de la puerta     | 156 cm                    |
| Altura de paso                     | 192 cm                    |
| Longitud interior de la carrocería | 332 cm                    |
| Ancho interior de la carrocería    | 177 cm                    |
| Altura interior de la carrocería   | 200 cm                    |
| Espacio entre los pasos de rueda   | 141 cm                    |

| Dimensiones          |        |
|----------------------|--------|
| Longitud             | 593 cm |
| Ancho                | 202 cm |
| Altura               | 256 cm |
| Distancia entre ejes | 392 cm |

Ancho de Vía176 cm

Pesos

|                              |         |
|------------------------------|---------|
| Peso máximo autorizado (GVW) | 3500 kg |
| Peso máximo eje delantero    | 1850 kg |
| Peso máximo eje trasero      | 2100 kg |
| Peso en vacío del vehículo   | 2729 kg |
| Capacidad de carga           | 771 kg  |

Información del motor

|               |            |
|---------------|------------|
| Tracción      | Delantero  |
| Transmisión   | Automático |
| Combustible   | Eléctrico  |
| Potencia (CV) | 116 PK     |
| AdBlue        |            |

Cabina

|          |   |
|----------|---|
| Asientos | 3 |
|----------|---|

Interior de la cabina

Aire Acondicionado

Bluetooth

Climatizador

Ventanas Eléctricas

Radio

Asientos Calefactables

Dirección Asistida

Tabique Divisor

Exterior de la cabina

Luces Antiniebla

opciones de seguridad

Cámara de Marcha Atrás

Características del vehículo

Revestimiento de Listones

Anillas de Amarre

Iluminación del Compartimento de Carga

Assen

Primer eje

- Eje direccional
- disk
- coil\_spring



**Segundo eje**

- disk
- parabolic

