



BV000520

Iveco

Iveco Daily 35S16 2.3







Automaat L2H2 Oprijplaat Trekhaak Climate Control Cruise Control Lucht Geveerde Stoel

€ 14.325

Excl. VAT

€ 281

lease p/m for 5 years

	Año de fabricación	2020
	Kilometraje	157184 km
	Transmisión	Automaat
	Combustible	Diesel
	Potencia (CV)	160 PK
	Cabina	Enkel

Información básica

Marca	Iveco
Primera matriculación	2020-12-21
Número de chasis	ZCFC735B505366343
Categoría	Furgoneta cerrada
Tipo	Daily 35S16 2.3
Modelo	L2H2
Color exterior	Amarillo
Kilometraje	157184 km

Construcción

Material del suelo	Madera
Ancho de apertura de la puerta	154 cm
Altura de paso	175 cm
tipo_plataforma_carga	Plataformas Elevadoras Especiales
Longitud interior de la carrocería	320 cm
Ancho interior de la carrocería	175 cm
Altura interior de la carrocería	190 cm
Espacio entre los pasos de rueda	132 cm
Capacidad del portón elevador	1000 kg
Longitud de la plataforma	325 cm

Dimensiones

Longitud	580 cm
Ancho	196 cm
Distancia entre ejes	352 cm
Altura	266 cm
Ancho de Vía	172 cm

Pesos

Peso máximo autorizado (GVW)	3500 kg
Peso bruto combinado máximo (GCW)	7000 kg
Peso máximo eje delantero	1900 kg
Peso máximo eje trasero	2240 kg
Peso en vacío del vehículo	2306 kg
Capacidad de carga	1194 kg
Capacidad de remolque	3500 kg

Información del motor

Tracción	Delantero
Transmisión	Automático
Tipo de motor	F1AGL411U
Combustible	Diésel
Potencia (CV)	160 PK
Motor Eur	Euro 6
Número de marchas	8
Capacidad del cilindro	2287 CC
AdBlue	

Cabina

Asientos	3
-----------------	---

Interior de la cabina

Aire Acondicionado
Bluetooth
Climatizador
Espejos Ajustables Eléctricos
Ventanas Eléctricas
Asiento del Conductor con Suspensión Neumática
Volante Multifuncional
Navegación
Radio
Asientos Calefactables
Dirección Asistida
Tabique Divisor

Exterior de la cabina

Luces Antiniebla

Opciones de seguridad

Control de Crucero
ESP
Control de Tracción

Características del vehículo

Revestimiento de Listones

Anillas de Amarre

Eganche de Remolque

Assen

Primer eje

- Eje direccional
- disk
- hydraulic



Segundo eje

- disk
- parabolic

