

BV000573

**Ford**

**Ford Transit Custom Sport 290 2.0 TDCI 185PK**







Automaat L1H1 Lederen Bekleding Elektrisch verstelbare stoelen Airco Adaptieve  
Cruise Control Trekhaak Stoelverwarming

€ 16.840

Excl. VAT

€ 330

lease p/m for 5 years

	<b>Año de fabricación</b>	2020
	<b>Kilometraje</b>	130971 km
	<b>Transmisión</b>	Automaat
	<b>Combustible</b>	Diesel
	<b>Potencia (CV)</b>	185 PK
	<b>Cabina</b>	Enkel

#### Información básica

<b>Marca</b>	Ford
<b>Primera matriculación</b>	2020-09-07
<b>Número de chasis</b>	WF0YXXTTGYLD86275
<b>Categoría</b>	Furgoneta cerrada
<b>Tipo</b>	Transit Custom Sport 290 2.0 TDCI 185PK
<b>Modelo</b>	L1H1
<b>Color exterior</b>	Blanco
<b>Kilometraje</b>	130971 km

#### Construcción

<b>Material del suelo</b>	Contrachapado de hormigón
<b>Ancho de apertura de la puerta</b>	140 cm
<b>Altura de paso</b>	129 cm
<b>Longitud interior de la carrocería</b>	252 cm
<b>Ancho interior de la carrocería</b>	175 cm
<b>Altura interior de la carrocería</b>	141 cm
<b>Espacio entre los pasos de rueda</b>	138 cm

#### Dimensiones

<b>Longitud</b>	505 cm
<b>Ancho</b>	198 cm

Altura	202 cm
Distancia entre ejes	293 cm
Ancho de Vía	175 cm

#### Pesos

Peso máximo autorizado (GVW)	2900 kg
Peso bruto combinado máximo (GCW)	3900 kg
Peso máximo eje delantero	1550 kg
Peso máximo eje trasero	1575 kg
Peso en vacío del vehículo	2250 kg
Capacidad de carga	650 kg
Capacidad de remolque	1000 kg

#### Información del motor

Transmisión	Automático
Combustible	Diésel
Potencia (CV)	185 PK
Motor Eur	Euro 6
Número de marchas	6
Capacidad del cilindro	1995 CC

AdBlue

#### Cabina

Asientos	3
----------	---

#### Interior de la cabina

Espejos Plegables Eléctricos  
Elektrisch verstelbare stoelen  
Aire Acondicionado  
Bluetooth  
Espejos Ajustables Eléctricos  
Ventanas Eléctricas  
Volante Multifuncional  
Radio  
Asientos Calefactables  
Dirección Asistida  
Tabique Divisor  
Parabrisas Calefactable

#### Exterior de la cabina

Luces de Conducción Diurna LED  
Faros LED  
Luces Antiniebla

#### opciones de seguridad

Parkeersensoren achter  
Parkeersensoren voor  
Cámara de Marcha Atrás  
Control de Crucero Adaptativo  
Control de Crucero  
ESP

Características del vehículo

Revestimiento de Listones

Anillas de Amarre

Enganche de Remolque

Iluminación del Compartimento de

Carga

Assen

Primer eje

- Eje direccional
- coil\_spring



Segundo eje

- disk
- parabolic

