

BV000737

## Mercedes Benz

### Mercedes Benz Sprinter 317 1.9 CDI







L2H2 LED 10 Inch MBUX Scherm Lederen bekleding Climate Control Cruise Control  
Camera Navigatie Parkeersensoren voor achter

€ 21.745

Excl. VAT

€ 426

lease p/m for 5 years

	<b>Año de fabricación</b>	2022
	<b>Kilometraje</b>	129313 km
	<b>Transmisión</b>	Handgeschakeld
	<b>Combustible</b>	Diesel
	<b>Potencia (CV)</b>	170 PK
	<b>Cabina</b>	Enkel

#### Información básica

<b>Marca</b>	Mercedes Benz
<b>Primera matriculación</b>	2022-03-09
<b>Número de chasis</b>	W1V9076331P427951
<b>Categoría</b>	Furgoneta cerrada
<b>Tipo</b>	Sprinter 317 1.9 CDI
<b>Modelo</b>	L2H2
<b>Color exterior</b>	Azul
<b>Kilometraje</b>	129313 km

#### Construcción

<b>Material del suelo</b>	Madera
<b>Ancho de apertura de la puerta</b>	150 cm
<b>Altura de paso</b>	189 cm
<b>Longitud interior de la carrocería</b>	320 cm
<b>Ancho interior de la carrocería</b>	171 cm
<b>Altura interior de la carrocería</b>	192 cm
<b>Espacio entre los pasos de rueda</b>	144 cm

#### Dimensiones

<b>Longitud</b>	610 cm
<b>Ancho</b>	200 cm
<b>Altura</b>	254 cm

Distancia entre ejes	366 cm
Ancho de Vía	180 cm

## Pesos

Peso máximo autorizado (GVW)	3500 kg
Peso bruto combinado máximo (GCW)	5500 kg
Peso máximo eje delantero	1860 kg
Peso máximo eje trasero	2250 kg
Peso en vacío del vehículo	2200 kg
Capacidad de carga	1300 kg
Capacidad de remolque	2000 kg

## Información del motor

Transmisión	Manual
Combustible	Diésel
Potencia (CV)	170 PK
Motor Eur	Euro 6
Número de marchas	6
Capacidad del cilindro	1950 CC
AdBlue	

## Cabina

Asientos	3
----------	---

## Interior de la cabina

Espejos Plegables Eléctricos  
Aire Acondicionado  
Apple CarPlay  
Bluetooth  
Climatizador  
Espejos Ajustables Eléctricos  
Ventanas Eléctricas  
Asiento del Conductor con Suspensión Neumática  
Volante Multifuncional  
Navegación  
Radio  
Dirección Asistida  
Tabique Divisor

## Exterior de la cabina

Luces de Conducción Diurna LED  
Faros LED  
Luces Antiniebla

## opciones de seguridad

Parkeersensoren voor  
Parkeersensoren achter  
Control de Crucero  
ESP  
Asistencia de Mantenimiento de Carril  
Control de Tracción

## Características del vehículo

Revestimiento de Listones

Sensor de Lluvia

Iluminación del Compartimento de Carga

## Assen

Primer eje

- Eje direccional
- disk
- hydraulic



Segundo eje

- disk
- leaf\_spring

