



BV000750

**Iveco**

**Iveco Daily 35C14 2.3**







L3H2 Dubbellucht Airco Cruise Control 3,5t Trekhaak Luchtgeveerde Stoel

€ 18.995

Excl. VAT

€ 372

lease p/m for 5 years

	<b>Año de fabricación</b>	2022
	<b>Kilometraje</b>	94989 km
	<b>Transmisión</b>	Handgeschakeld
	<b>Combustible</b>	Diesel
	<b>Potencia (CV)</b>	140 PK
	<b>Cabina</b>	Enkel

#### Información básica

<b>Primera matriculación</b>	2022-06-09
<b>Número de chasis</b>	ZCFCP35A805486208
<b>Categoría</b>	Furgoneta cerrada
<b>Tipo</b>	Daily 35C14 2.3
<b>Modelo</b>	L3H2
<b>Color exterior</b>	Blanco
<b>Kilometraje</b>	94989 km
<b>Marca</b>	Iveco

#### Construcción

<b>Material del suelo</b>	Madera
<b>Ancho de apertura de la puerta</b>	153 cm
<b>Altura de paso</b>	181 cm
<b>Longitud interior de la carrocería</b>	480 cm
<b>Ancho interior de la carrocería</b>	175 cm
<b>Altura interior de la carrocería</b>	198 cm
<b>Espacio entre los pasos de rueda</b>	131 cm

#### Dimensiones

<b>Distancia entre ejes</b>	410 cm
<b>Longitud</b>	727 cm
<b>Ancho</b>	205 cm

Altura	288 cm
Ancho de Vía	172 cm

#### Pesos

Peso máximo autorizado (GVW)	3500 kg
Peso bruto combinado máximo (GCW)	7000 kg
Peso máximo eje delantero	1900 kg
Peso máximo eje trasero	2600 kg
Peso en vacío del vehículo	2479 kg
Capacidad de carga	1021 kg
Capacidad de remolque	3500 kg

#### Información del motor

Transmisión	Manual
Combustible	Diésel
Potencia (CV)	140 PK
Motor Eur	Euro 6
Número de marchas	6
Capacidad del cilindro	2287 CC
AdBlue	

#### Cabina

Asientos	3
----------	---

#### Interior de la cabina

Aire Acondicionado
Bluetooth
Espejos Ajustables Eléctricos
Ventanas Eléctricas
Asiento del Conductor con Suspensión Neumática
Volante Multifuncional
Radio
Dirección Asistida
Tabique Divisor

#### opciones de seguridad

Control de Crucero
ESP
Control de Tracción

#### Características del vehículo

Revestimiento de Listones
Sensor de Lluvia
Anillas de Amarre
Enganche de Remolque

#### Assen

**Primer eje**

- Eje direccional
- disk
- hydraulic



**Segundo eje**

- disk
- parabolic

