

BV000928

## Maxus

### Maxus eDeliver9 89kWh







Nieuw! 328KM WLTP L3H2 204PK Snelladen Laadkabel Cruise control Led Airco  
Apple Carplay Achteruitrij Camera Parkeersensoren BPM vrij

€ 27.445

Excl. VAT

€ 537

lease p/m for 5 years

	<b>Año de fabricación</b>	2024
	<b>Kilometraje</b>	12 km
	<b>Transmisión</b>	Automaat
	<b>Combustible</b>	Elektrisch
	<b>Potencia (CV)</b>	204 PK
	<b>Cabina</b>	Enkel

#### Información básica

<b>Marca</b>	Maxus
<b>Kilometraje</b>	12 km
<b>Primera matriculación</b>	2024-02-05
<b>Número de chasis</b>	LSH14J4C8PA139574
<b>Categoría</b>	Furgoneta cerrada
<b>Tipo</b>	eDeliver9 89kWh
<b>Modelo</b>	L3H2
<b>Color exterior</b>	Blanco

#### Construcción

<b>Material del suelo</b>	Antslipmateriaal
<b>Ancho de apertura de la puerta</b>	127 cm
<b>Altura de paso</b>	158 cm
<b>Longitud interior de la carrocería</b>	341 cm
<b>Ancho interior de la carrocería</b>	180 cm
<b>Altura interior de la carrocería</b>	179 cm
<b>Espacio entre los pasos de rueda</b>	137 cm

#### Dimensiones

<b>Longitud</b>	594 cm
<b>Ancho</b>	206 cm
<b>Altura</b>	253 cm

Distancia entre ejes	376 cm
Ancho de Vía	172 cm

## Pesos

Peso máximo autorizado (GVW)	3500 kg
Peso bruto combinado máximo (GCW)	4250 kg
Peso máximo eje delantero	1950 kg
Peso máximo eje trasero	1900 kg
Peso en vacío del vehículo	2550 kg
Capacidad de carga	950 kg
Capacidad de remolque	750 kg

## Información del motor

Transmisión	Automático
Combustible	Eléctrico
Potencia (CV)	204 PK

## Cabina

Asientos	3
----------	---

## Interior de la cabina

Aire Acondicionado  
Apple CarPlay  
Bluetooth  
Climatizador  
DAB+  
Espejos Ajustables Eléctricos  
Ventanas Eléctricas  
Volante Multifuncional  
Radio  
Asientos Calefactables  
Dirección Asistida  
Tabique Divisor  
Parabrisas Calefactable

## Exterior de la cabina

Luces Antiniebla

## opciones de seguridad

Parkeersensoren voor  
Parkeersensoren achter  
Cámara de Marcha Atrás  
Control de Crucero  
ESP  
Control de Tracción

## Características del vehículo

Sensor de Lluvia  
Anillas de Amarre  
Iluminación del Compartimento de Carga

**Primer eje**

- disk
- leaf\_spring



**Segundo eje**

- disk
- leaf\_spring

