

BV000505

Mercedes Benz

Mercedes Benz Sprinter 317 1.9 CDI

Laadklep Automaat LED Climate Control Cruise Control Camera Carplay
Stoelverwarming Bakwagen Meubelbak Koffer







€ 33.440

Excl. VAT

€ 638

lease p/m for 5 years



	Año de fabricación	2022
	Kilometraje	83750 km
	Transmisión	Automaat
	Combustible	Diesel
	Potencia (CV)	170 PK
	Cabina	Enkel

Información básica	
Marca	Mercedes Benz
Primera matriculación	2022-06-13
Número de chasis	W1V9071351N202182
Categoría	Caja cerrada
Tipo	Sprinter 317 1.9 CDI
Color exterior	Blanco
Kilometraje	83750 km

Construcción	
Material del suelo	Contrachapado de hormigón
Ancho de apertura de la puerta	222 cm
Altura de paso	198 cm
tipo_plataforma_carga	Plataforma Elevadora Voladiza
Marca de la carrocería	JPGS Kaross
Año de fabricación de la carrocería	2022
Longitud interior de la carrocería	435 cm
Ancho interior de la carrocería	223 cm
Altura interior de la carrocería	200 cm
Año de fabricación del portón elevador	2022
Longitud exterior de la carrocería	440 cm
Altura exterior de la carrocería	209 cm
Marca del portón elevador	Zepro
Capacidad del portón elevador	750 kg

Longitud de la plataforma	160 cm
Dimensiones	
Longitud	700 cm
Ancho	233 cm
Altura	289 cm
Distancia entre ejes	425 cm
Ancho de Vía	176 cm

Pesos	
Peso máximo autorizado (GVW)	3500 kg
Peso bruto combinado máximo (GCW)	5500 kg
Peso máximo eje delantero	1860 kg
Peso máximo eje trasero	2250 kg
Peso en vacío del vehículo	2725 kg
Capacidad de carga	775 kg
Capacidad de remolque	2000 kg

Información del motor	
Tracción	Delantero
Transmisión	Automático
Combustible	Diésel
Potencia (CV)	170 PK
Motor Eur	Euro 6
Número de marchas	9
Capacidad del cilindro	1950 CC
AdBlue	

Cabina	
Asientos	3

Interior de la cabina	
Aire Acondicionado	
Apple CarPlay	
Bluetooth	
Climatizador	
Espejos Ajustables Eléctricos	
Ventanas Eléctricas	
Volante Multifuncional	
Radio	
Asientos Calefactables	
Dirección Asistida	

Exterior de la cabina	
Luces de Conducción Diurna LED	
Faros LED	
Luces Antiniebla	

opciones de seguridad	
Cámara de Marcha Atrás	
Control de Crucero	

ESP

Control de Tracción

Características del vehículo

Plataforma Elevadora

Iluminación del Compartimento de Carga

Assen

Primer eje

- Eje direccional
- disk
- hydraulic



Segundo eje

- disk
- leaf_spring

