

BV000509

Iveco







Iveco Daily 35S14 2.3

Laadklep Automaat LED Climate Control Cruise Control Standkachel Camera Koffer
Bakwagen Meubelbak

€ 14.945
Excl. VAT

€ 290
lease p/m for 5 years



	Año de fabricación	2020
	Kilometraje	241316 km
	Transmisión	Automaat
	Combustible	Diesel
	Potencia (CV)	140 PK
	Cabina	Enkel

Información básica	
Marca	Iveco
Primera matriculación	2019-12-20
Número de chasis	ZCFCG35A005325237
Categoría	Caja cerrada
Tipo	Daily 35S14 2.3
Color exterior	Verde
Kilometraje	241316 km
Construcción	
Material del suelo	Madera
Ancho de apertura de la puerta	209 cm
Altura de paso	232 cm
tipo_plataforma_carga	Plataforma Elevadora Voladiza
Longitud interior de la carrocería	409 cm
Ancho interior de la carrocería	213 cm
Altura interior de la carrocería	232 cm
Longitud exterior de la carrocería	411 cm
Altura exterior de la carrocería	243 cm
Marca del portón elevador	Zepro
Capacidad del portón elevador	750 kg
Longitud de la plataforma	145 cm

Dimensiones	
Longitud	675 cm
Ancho	223 cm
Altura	348 cm
Distancia entre ejes	410 cm
Ancho de Vía	175 cm
Pesos	
Peso máximo autorizado (GVW)	3500 kg
Peso bruto combinado máximo (GCW)	7000 kg
Peso máximo eje delantero	1900 kg
Peso máximo eje trasero	2240 kg
Peso en vacío del vehículo	2570 kg
Capacidad de carga	930 kg
Capacidad de remolque	3500 kg
Información del motor	
Tracción	Delantero
Transmisión	Automático
Tipo de motor	F1AGL411Y
Combustible	Diésel
Potencia (CV)	140 PK
Motor Eur	Euro 6
Número de marchas	8
Capacidad del cilindro	2287 CC
AdBlue	
Cabina	
Asientos	3
Interior de la cabina	
Aire Acondicionado	
Bluetooth	
Climatizador	
Espejos Ajustables Eléctricos	
Ventanas Eléctricas	
Asiento del Conductor con Suspensión Neumática	
Volante Multifuncional	
Radio	
Calefacción Estacionaria	
Asientos Calefactables	
Dirección Asistida	
Tabique Divisor	
Exterior de la cabina	
Luces de Conducción Diurna LED	
Faros LED	
Luces Antiniebla	
opciones de seguridad	

Cámara de Marcha Atrás

Control de Crucero

ESP

Control de Tracción

Características del vehículo

Plataforma Elevadora

Assen

Primer eje

- Eje direccional
- disk
- coil_spring



Segundo eje

- disk
- parabolic

