







BV000523

**Iveco****Iveco Daily 35S14 2.3**

Automaat Laadklep Climate Control Standkachel Koffer Bakwagen Meubelbak

**€ 17.640**  
Excl. VAT**€ 345**  
lease p/m for 5 years

	<b>Año de fabricación</b>	2019
	<b>Kilometraje</b>	187090 km
	<b>Transmisión</b>	Automaat
	<b>Combustible</b>	Diesel
	<b>Potencia (CV)</b>	136 PK
	<b>Cabina</b>	Enkel

**Información básica**

<b>Marca</b>	Iveco
<b>Primera matriculación</b>	2019-04-15
<b>Número de chasis</b>	ZCFCC35AX05297233
<b>Categoría</b>	Caja cerrada
<b>Tipo</b>	Daily 35S14 2.3
<b>Color exterior</b>	Blanco
<b>Kilometraje</b>	187090 km

**Construcción**

<b>Material del suelo</b>	Madera
<b>Ancho de apertura de la puerta</b>	205 cm
<b>Altura de paso</b>	199 cm
<b>tipo_plataforma_carga</b>	Plataforma Elevadora Voladiza
<b>Marca de la carrocería</b>	CAB
<b>Año de fabricación de la carrocería</b>	2019
<b>Longitud interior de la carrocería</b>	419 cm
<b>Ancho interior de la carrocería</b>	207 cm
<b>Altura interior de la carrocería</b>	202 cm
<b>Espacio entre los pasos de rueda</b>	207 cm
<b>Longitud exterior de la carrocería</b>	426 cm
<b>Altura exterior de la carrocería</b>	213 cm
<b>Marca del portón elevador</b>	Zepro
<b>Capacidad del portón elevador</b>	750 kg

Longitud de la plataforma 145 cm

## Dimensiones

**Longitud** 675 cm  
**Ancho** 220 cm  
**Altura** 293 cm  
**Distancia entre ejes** 375 cm  
**Ancho de Vía** 175 cm

## Pesos

**Peso máximo autorizado (GVW)** 3500 kg  
**Peso bruto combinado máximo (GCW)** 7000 kg  
**Peso máximo eje delantero** 1900 kg  
**Peso máximo eje trasero** 2240 kg  
**Peso en vacío del vehículo** 2680 kg  
**Capacidad de carga** 820 kg  
**Capacidad de remolque** 3500 kg

## Información del motor

**Tracción** Delantero  
**Transmisión** Automático  
**Tipo de motor** F1AGL411L  
**Combustible** Diésel  
**Potencia (CV)** 136 PK  
**Motor Eur** Euro 6  
**Número de marchas** 8  
**Capacidad del cilindro** 2287 CC  
**AdBlue**

## Cabina

**Asientos** 3

## Interior de la cabina

**Aire Acondicionado**  
**Bluetooth**  
**Climatizador**  
**Espejos Ajustables Eléctricos**  
**Ventanas Eléctricas**  
**Volante Multifuncional**  
**Radio**  
**Calefacción Estacionaria**  
**Dirección Asistida**

## Exterior de la cabina

**Luces Antiniebla**

## Opciones de seguridad


**Control de Tracción**

## Características del vehículo

Assen

Primer eje

- Eje direccional
- none



Segundo eje

- none

