

BV000779

## Mercedes Benz







### Mercedes Benz Sprinter 514 2.2 CDI

Automaat Laadklep Dubbellucht Climate Control Cruise Control Koffer Bakwagen Meubelbak

€ 27.445  
Excl. VAT

€ 537  
lease p/m for 5 years



	<b>Año de fabricación</b>	2021
	<b>Kilometraje</b>	70900 km
	<b>Transmisión</b>	Automaat
	<b>Combustible</b>	Diesel
	<b>Potencia (CV)</b>	140 PK
	<b>Cabina</b>	Enkel

#### Información básica

<b>Marca</b>	Mercedes Benz
<b>Primera matriculación</b>	2021-12-08
<b>Número de chasis</b>	W1V9071551N172562
<b>Tipo</b>	Sprinter 514 2.2 CDI
<b>Kilometraje</b>	70900 km
<b>Categoría</b>	Caja cerrada
<b>Color exterior</b>	Blanco

#### Construcción

<b>Material del suelo</b>	Madera
<b>Ancho de apertura de la puerta</b>	206 cm
<b>Altura de paso</b>	224 cm
<b>tipo_plataforma_carga</b>	Plataforma Elevadora Voladiza
<b>Marca de la carrocería</b>	Trouillet
<b>Año de fabricación de la carrocería</b>	2021
<b>Material de la carrocería</b>	Plástico
<b>Longitud interior de la carrocería</b>	436 cm
<b>Ancho interior de la carrocería</b>	211 cm
<b>Altura interior de la carrocería</b>	231 cm
<b>Año de fabricación del portón elevador</b>	2021
<b>Longitud exterior de la carrocería</b>	440 cm
<b>Altura exterior de la carrocería</b>	246 cm
<b>Marca del portón elevador</b>	Dhollandia

Capacidad del portón elevador	750 kg
Longitud de la plataforma	160 cm

#### Dimensiones

Longitud	695 cm
Ancho	219 cm
Altura	328 cm
Distancia entre ejes	433 cm
Ancho de Vía	173 cm

#### Pesos

Peso máximo autorizado (GVW)	3500 kg
Peso bruto combinado máximo (GCW)	5500 kg
Peso máximo eje delantero	1850 kg
Peso máximo eje trasero	2300 kg
Peso en vacío del vehículo	2913 kg
Capacidad de carga	587 kg
Capacidad de remolque	2000 kg

#### Información del motor

Transmisión	Automático
Combustible	Diésel
Potencia (CV)	140 PK
Motor Eur	Euro 6
Número de marchas	7
Capacidad del cilindro	2143 CC
AdBlue	

#### Cabina

Asientos	3
----------	---

#### Interior de la cabina

Aire Acondicionado
Bluetooth
Climatizador
DAB+
Espejos Ajustables Eléctricos
Ventanas Eléctricas
Volante Multifuncional
Radio
Dirección Asistida

#### Opciones de seguridad

Control de Crucero
ESP
Control de Tracción

#### Características del vehículo

Plataforma Elevadora
Revestimiento de Listones
Sensor de Lluvia

**Assen**

**Primer eje**

- Eje direccional
- disk
- hydraulic



**Segundo eje**

- disk
- leaf\_spring

