

BV000463

Iveco

Iveco Daily 35S16 2.3







Automaat Airco Adaptieve Cruise Control Standkachel 3.5t Trekhaak Navigatie
Camera Open Laadbak Pritische

€ 19.745

Excl. VAT

€ 383

lease p/m for 5 years

	Année de fabrication	2020
	Kilométrage	103523 km
	Boîte de vitesses	Automaat
	Carburant	Diesel
	Chevaux (CV)	156 PK
	Cabine	Enkel

Informations de base	
Marque	Iveco
Première immatriculation	2020-03-26
Numéro de châssis	ZCFC735B105343321
Catégorie	Plateau ouvert
Type	Daily 35S16 2.3
Couleur	Blanc
Kilométrage	103523 km

Construction	
Matériau du plancher	Bois
Largeur de l'ouverture de porte	220 cm
Marque de la carrosserie	Danlad
Année de fabrication de la carrosserie	2020
Matériau de la carrosserie	Aluminium
Longueur intérieure de la carrosserie	383 cm
Largeur intérieure de la carrosserie	220 cm
Hauteur intérieure de la carrosserie	146 cm
Longueur extérieure de la carrosserie	387 cm
Hauteur extérieure de la carrosserie	145 cm

Dimensions	
Longueur	632 cm

Largeur	224 cm
Empattement	375 cm
Hauteur	221 cm
Voie	173 cm

Poids	
Poids total autorisé (PTAC)	3500 kg
Poids total en charge autorisé (PTRA)	7000 kg
Poids maximum de l’essieu avant	1900 kg
Poids maximum de l’essieu arrière	2240 kg
Poids à vide	2450 kg
Charge utile	1050 kg
Poids tracté	3500 kg

Informations moteur	
Transmission	Arrière
Boîte de vitesses	Automatique
Type de moteur	F1AGL411U
Carburant	Diesel
Chevaux (CV)	156 PK
Norme Euro du moteur	Euro 6
Nombre de vitesses	8
Cylindrée	2287 CC
AdBlue	

Cabine	
Sièges	3

Intérieur de la cabine	
Climatisation	
Bluetooth	
Rétroviseurs Réglables Électriquement	
Vitres Électriques	
Siège Conducteur à Suspension Pneumatique	
Volant Multifonction	
Navigation	
Radio	
Chauffage Stationnaire	
Direction Assistée	
Cloison de Séparation	

Extérieur de la cabine	
Phares Antibrouillard	

options de sécurité	
Caméra de Recul	
Régulateur de Vitesse Adaptatif	
Régulateur de Vitesse	
Contrôle de Traction	

Caractéristiques du véhicule	
------------------------------	--

Assen

Premier essieu

- Essieu directeur
- disk
- hydraulic



Deuxième essieu

- disk
- parabolic

