



BV000883

**Iveco**

**Iveco Daily 35S16 2.3**







Automaat L2H2 Airco Cruise Control Navigatie Lucht geveerde stoel

€ 16.445

Excl. VAT

€ 322

lease p/m for 5 years

	<b>Anno di costruzione</b>	2019
	<b>Chilometraggio</b>	153890 km
	<b>Cambio</b>	Automaat
	<b>Carburante</b>	Diesel
	<b>Potenza motore (CV)</b>	160 PK
	<b>Cabina</b>	Enkel

#### Informazioni di base

<b>Prima registrazione</b>	2019-11-19
<b>Numero telaio</b>	ZCFC135B905303747
<b>Categoria</b>	Furgone chiuso
<b>Tipo</b>	Daily 35S16 2.3
<b>Modello</b>	L2H2
<b>Colore</b>	Nero
<b>Chilometraggio</b>	153890 km
<b>Marca</b>	Iveco

#### Struttura

<b>Materiale del pavimento</b>	Alluminio
<b>Larghezza apertura porta</b>	154 cm
<b>Altezza passaggio</b>	175 cm
<b>Lunghezza interna struttura</b>	320 cm
<b>Larghezza interna struttura</b>	175 cm
<b>Altezza interna struttura</b>	190 cm
<b>Spazio tra i passaruota</b>	132 cm

#### Dimensioni

<b>Passo</b>	352 cm
<b>Lunghezza</b>	540 cm
<b>Larghezza</b>	196 cm

<b>Altezza</b>	266 cm
<b>Carreggiata</b>	172 cm

## Pesi

<b>Peso massimo ammesso (GVW)</b>	3500 kg
<b>Peso massimo totale (GCW)</b>	7000 kg
<b>Peso massimo asse anteriore</b>	1900 kg
<b>Peso massimo asse posteriore</b>	2240 kg
<b>Peso a vuoto del veicolo</b>	2354 kg
<b>Capacità di carico</b>	1146 kg
<b>Peso rimorchiabile</b>	3500 kg

## Informazioni sul motore

<b>Cambio</b>	Automatico
<b>Tipo motore</b>	FIAGL411S
<b>Carburante</b>	Diesel
<b>Potenza motore (CV)</b>	160 PK
<b>Standard Euro motore</b>	Euro 6
<b>Numero di marce</b>	8
<b>Cilindrata</b>	2287 CC
<b>AdBlue</b>	

## Cabina

<b>Sedili</b>	3
---------------	---

## Interni cabina

<b>Aria Condizionata</b>	
<b>Bluetooth</b>	
<b>Specchietti Regolabili Elettricamente</b>	
<b>Finestrini Elettrici</b>	
<b>Sedile Guida Pneumatico</b>	
<b>Volante Multifunzione</b>	
<b>Navigazione</b>	
<b>Radio</b>	
<b>Servosterzo</b>	
<b>Paratia</b>	

## Esterni cabina

<b>Fendinebbia</b>	
--------------------	--

## opzioni di sicurezza

<b>Cruise Control</b>	
<b>ESP</b>	
<b>Controllo di Trazione</b>	


## Caratteristiche del veicolo

<b>Rivestimento a Doghe</b>	
-----------------------------	--

## Assen

**Primo asse**

- disk
- coil\_spring



**Secondo asse**

- disk
- parabolic

