



BV000520

Iveco

Iveco Daily 35S16 2.3







Automaat L2H2 Oprijplaat Trekhaak Climate Control Cruise Control Lucht Geveerde Stoel

€ 14.325

Excl. VAT

€ 281

lease p/m for 5 years

| | | |
|---|------------------|-----------|
|  | Rok produkcji | 2020 |
|  | Przebieg | 157184 km |
|  | Skrzynia biegów | Automaat |
|  | Paliwo | Diesel |
|  | Moc silnika (KM) | 160 PK |
|  | Kabina | Enkel |

Podstawowe informacje

| | |
|----------------------|-------------------|
| Marka | Iveco |
| Pierwsza rejestracja | 2020-12-21 |
| Numer podwozia | ZCFC735B505366343 |
| Kategoria | Zamknięty furgon |
| Typ | Daily 35S16 2.3 |
| Model | L2H2 |
| Kolor | Żółty |
| Przebieg | 157184 km |

Konstrukcja

| | |
|-------------------------------|-----------------------------|
| Materiał podłogi | Drewno |
| Szerokość otworu drzwiowego | 154 cm |
| Wysokość przedziału | 175 cm |
| typ_rampy_załadunkowej | Specjalne klapy załadunkowe |
| Długość wewnętrzna zabudowy | 320 cm |
| Szerokość wewnętrzna zabudowy | 175 cm |
| Wysokość wewnętrzna zabudowy | 190 cm |
| Przestrzeń między nadkolami | 132 cm |
| ładowność windy ładunkowej | 1000 kg |
| Długość platformy | 325 cm |

Wymiary

| | |
|--------------------|--------|
| Długość | 580 cm |
| Szerokość | 196 cm |
| Rozstaw osi | 352 cm |
| Wysokość | 266 cm |
| Rozstaw kół | 172 cm |

Wagi

| | |
|---|---------|
| Maksymalna dopuszczalna masa całkowita (GVW) | 3500 kg |
| Maksymalna masa całkowita (GCW) | 7000 kg |
| Maksymalna waga osi przedniej | 1900 kg |
| Maksymalna waga osi tylnej | 2240 kg |
| Masa własna pojazdu | 2306 kg |
| ładowność | 1194 kg |
| Waga holowania | 3500 kg |

Informacje o silniku

| | |
|-----------------------------|------------------------------|
| Napęd | Przód |
| Skrzynia biegów | Automatyczna skrzynia biegów |
| Typ silnika | F1AGL411U |
| Paliwo | Diesel |
| Moc silnika (KM) | 160 PK |
| Eurostandard silnika | Euro 6 |
| Liczba biegów | 8 |
| Pojemność skokowa | 2287 CC |
| AdBlue | |

Kabina

| | |
|---------------|---|
| Fotele | 3 |
|---------------|---|

Wnętrze kabiny

| | |
|--|--|
| Klimatyzacja | |
| Bluetooth | |
| Klimatyzacja automatyczna | |
| Elektrycznie regulowane lusterka | |
| Elektryczne szyby | |
| Fotel kierowcy z zawieszeniem pneumatycznym | |
| Wielofunkcyjna kierownica | |
| Nawigacja | |
| Radio | |
| Podgrzewane fotele | |
| Wspomaganie kierownicy | |
| Przegroda | |

Wyposażenie zewnętrzne kabiny

| | |
|------------------------------|--|
| Wiatła przeciwmgielne | |
|------------------------------|--|

opcje bezpieczeństwa

| | |
|-------------------------|--|
| Tempomat | |
| ESP | |
| Kontrola trakcji | |

Zabudowa listew

Uchwyty do mocowania ?adunku

Hak holowniczy

Assen

Pierwsza o?

- O? kieruj?ca
- disk
- hydraulic



Druga o?

- disk
- parabolic

