



BV000662

Maxus

Maxus eDeliver 9 204PK







Nieuw Elektrisch 72kWh 280km WLTP L3H2 204PK Snelladen LED Airco BPM Vrij

€ 21.945

Excl. VAT

€ 430

lease p/m for 5 years

| | | |
|---|------------------|------------|
|  | Rok produkcji | 2024 |
|  | Przebieg | 9 km |
|  | Skrzynia biegów | Automaat |
|  | Paliwo | Elektrisch |
|  | Moc silnika (KM) | 204 PK |
|  | Kabina | Enkel |

Podstawowe informacje

| | |
|----------------------|-------------------|
| Marka | Maxus |
| Przebieg | 9 km |
| Pierwsza rejestracja | 2024-02-02 |
| Numer podwozia | LSH14J4COPA140783 |
| Kategoria | Zamknięty furgon |
| Typ | eDeliver 9 204PK |
| Model | L3H2 |
| Kolor | Biały |

Konstrukcja

| | |
|-------------------------------|-------------------|
| Materiał podłogi | Antislipmateriaal |
| Szerokość otworu drzwiowego | 127 cm |
| Wysokość przeładunku | 158 cm |
| Długość wewnętrzna zabudowy | 341 cm |
| Szerokość wewnętrzna zabudowy | 180 cm |
| Wysokość wewnętrzna zabudowy | 179 cm |
| Prześrzenie między nadkolami | 137 cm |

Wymiary

| | |
|-----------|--------|
| Długość | 594 cm |
| Szerokość | 206 cm |
| Wysokość | 253 cm |

| | |
|--------------|--------|
| Rozstaw osi | 376 cm |
| Rozstaw kół? | 172 cm |

Wagi

| | |
|--|---------|
| Maksymalna dopuszczalna masa całkowita (GVW) | 3500 kg |
| Maksymalna masa całkowita (GCW) | 4250 kg |
| Maksymalna waga osi przedniej | 1950 kg |
| Maksymalna waga osi tylnej | 1900 kg |
| Masa własna pojazdu | 2550 kg |
| ładowność | 860 kg |
| Waga holowania | 750 kg |

Informacje o silniku

| | |
|------------------|------------------------------|
| Skrzynia biegów | Automatyczna skrzynia biegów |
| Paliwo | Elektryczny |
| Moc silnika (KM) | 204 PK |

Kabina

| | |
|--------|---|
| Fotele | 3 |
|--------|---|

Wnętrze kabiny

Klimatyzacja
Apple CarPlay
Bluetooth
DAB+
Elektrycznie regulowane lusterka
Elektryczne szyby
Wielofunkcyjna kierownica
Radio
Wspomaganie kierownicy
Przegroda

Wyposażenie zewnętrzne kabiny

LED-owe światła do jazdy dziennej
LED-owe reflektory
Światła przeciwmgielne

opcje bezpieczeństwa

Parkeersensoren achter
Parkeersensoren voor
Kamera cofania
Tempomat
ESP
Asystent pasa ruchu
Kontrola trakcji
Ostrzeżenie o martwym polu

Cechy pojazdu

Zabudowa listew
Uchwyty do mocowania ładunku

