

BV000505







**Mercedes Benz****Mercedes Benz Sprinter 317 1.9 CDI**Laadklep Automaat LED Climate Control Cruise Control Camera Carplay  
Stoelverwarming Bakwagen Meubelbak Koffer**€ 31.990**

Excl. VAT

**€ 626**

lease p/m for 5 years



	<b>Rok produkcji</b>	2022
	<b>Przebieg</b>	83766 km
	<b>Skrzynia biegów</b>	Automaat
	<b>Paliwo</b>	Diesel
	<b>Moc silnika (KM)</b>	170 PK
	<b>Kabina</b>	Enkel

**Podstawowe informacje**

<b>Marka</b>	Mercedes Benz
<b>Pierwsza rejestracja</b>	2022-06-13
<b>Kategoria</b>	Zamknięta skrzynia ładunkowa
<b>Typ</b>	Sprinter 317 1.9 CDI
<b>Przebieg</b>	83766 km
<b>Numer podwozia</b>	W1V9071351N202182
<b>Kolor</b>	Biały

**Konstrukcja**

<b>Materiał podłogi</b>	Sklejka betonowa
<b>Szerokość otworu drzwiowego</b>	222 cm
<b>Wysokość przedziału</b>	198 cm
<b>typ rampy załadunkowej</b>	Wystająca klapa ładunkowa
<b>Marka zabudowy</b>	JPGS Kaross
<b>Rok budowy zabudowy</b>	2022
<b>Długość wewnętrzna zabudowy</b>	435 cm
<b>Szerokość wewnętrzna zabudowy</b>	223 cm
<b>Wysokość wewnętrzna zabudowy</b>	200 cm
<b>Rok produkcji windy ładunkowej</b>	2022
<b>Długość zewnętrzna zabudowy</b>	440 cm
<b>Wysokość zewnętrzna zabudowy</b>	209 cm
<b>Marka windy ładunkowej</b>	Zepro
<b>ciężarowność windy ładunkowej</b>	750 kg

Długość platformy 160 cm

## Wymiary

Długość	700 cm
Szerokość	233 cm
Wysokość	289 cm
Rozstaw osi	425 cm
Rozstaw kół	176 cm

## Wagi

Maksymalna dopuszczalna masa całkowita (GVW)	3500 kg
Maksymalna masa całkowita (GCW)	5500 kg
Maksymalna waga osi przedniej	1860 kg
Maksymalna waga osi tylnej	2250 kg
Masa własna pojazdu	2725 kg
ładowność	775 kg
Waga holowania	2000 kg

## Informacje o silniku

Napęd	Przód
Skrzynia biegów	Automatyczna skrzynia biegów
Paliwo	Diesel
Moc silnika (KM)	170 PK
Eurostandard silnika	Euro 6
Liczba biegów	9
Pojemność skokowa	1950 CC
AdBlue	

## Kabina

Fotele	3
--------	---

## Wnętrze kabiny

Klimatyzacja
Apple CarPlay
Bluetooth
Klimatyzacja automatyczna
Elektrycznie regulowane lusterka
Elektryczne szyby
Wielofunkcyjna kierownica
Radio
Podgrzewane fotele
Wspomaganie kierownicy

## Wyposażenie zewnętrzne kabiny

LED-owe światła do jazdy dziennej
LED-owe reflektory
Światła przeciwmgielne

## opcje bezpieczeństwa

Kamera cofania
----------------

Tempomat

ESP

Kontrola trakcji

## Cechy pojazdu


Podnośnik załadunkowy

Oświetlenie przestrzeni ładunkowej

## Assen

Pierwsza oś

- O kierująca
- disk
- hydraulic



Druga oś

- disk
- leaf\_spring

