







BV000523

**Iveco****Iveco Daily 35S14 2.3**

Automaat Laadklep Climate Control Standkachel Koffer Bakwagen Meubelbak

**€ 17.640**  
Excl. VAT**€ 345**  
lease p/m for 5 years

	<b>Rok produkcji</b>	2019
	<b>Przebieg</b>	187090 km
	<b>Skrzynia biegów</b>	Automaat
	<b>Paliwo</b>	Diesel
	<b>Moc silnika (KM)</b>	136 PK
	<b>Kabina</b>	Enkel

#### Podstawowe informacje

<b>Marka</b>	Iveco
<b>Pierwsza rejestracja</b>	2019-04-15
<b>Numer podwozia</b>	ZCFCC35AX05297233
<b>Kategoria</b>	Zamknięta skrzynia ładunkowa
<b>Typ</b>	Daily 35S14 2.3
<b>Kolor</b>	Biały
<b>Przebieg</b>	187090 km

#### Konstrukcja

<b>Materiał podłogi</b>	Drewno
<b>Szerokość otworu drzwiowego</b>	205 cm
<b>Wysokość przedziału</b>	199 cm
<b>typ rampy ładunkowej</b>	Wystająca klapa ładunkowa
<b>Marka zabudowy</b>	CAB
<b>Rok budowy zabudowy</b>	2019
<b>Długość wewnętrzna zabudowy</b>	419 cm
<b>Szerokość wewnętrzna zabudowy</b>	207 cm
<b>Wysokość wewnętrzna zabudowy</b>	202 cm
<b>Prześrzenie między nadkolami</b>	207 cm
<b>Długość zewnętrzna zabudowy</b>	426 cm
<b>Wysokość zewnętrzna zabudowy</b>	213 cm
<b>Marka windy ładowniczej</b>	Zepro
<b>Waga ładowności windy ładowniczej</b>	750 kg

Długość platformy

145 cm

## Wymiary

Długość	675 cm
Szerokość	220 cm
Wysokość	293 cm
Rozstaw osi	375 cm
Rozstaw kół	175 cm

## Wagi

Maksymalna dopuszczalna masa całkowita (GVW)	3500 kg
Maksymalna masa całkowita (GCW)	7000 kg
Maksymalna waga osi przedniej	1900 kg
Maksymalna waga osi tylnej	2240 kg
Masa własna pojazdu	2680 kg
ładowność	820 kg
Waga holowania	3500 kg

## Informacje o silniku

Napęd	Przód
Skrzynia biegów	Automatyczna skrzynia biegów
Typ silnika	F1AGL411L
Paliwo	Diesel
Moc silnika (KM)	136 PK
Eurostandard silnika	Euro 6
Liczba biegów	8
Pojemność skokowa	2287 CC
AdBlue	

## Kabina

Fotele	3
--------	---

## Wnętrze kabiny

Klimatyzacja	
Bluetooth	
Klimatyzacja automatyczna	
Elektrycznie regulowane lusterka	
Elektryczne szyby	
Wielofunkcyjna kierownica	
Radio	
Ogrzewanie postojowe	
Wspomaganie kierownicy	

## Wyposażenie zewnętrzne kabiny

Szyby przeciwwigielne	
-----------------------	--

## Opcje bezpieczeństwa

Kontrola trakcji	
------------------	--


Podnośnik załadunkowy

Oświetlenie przestrzeni ładunkowej

Assen

Pierwsza o?

- O? kieruj?ca
- none



Druga o?

- none

