

BV000810

**Peugeot****Peugeot e-Expert 75kWh**

L3H1 330km WLTP 92.9% (SOH) 136PK Snelladen Dubbele Schuif Carplay Climate Control Camera Cruise Control Parkeersensoren







**€ 18.945**

Excl. VAT

**€ 371**

lease p/m for 5 years



	<b>An fabrica?ie</b>	2022
	<b>Kilometraj</b>	33355 km
	<b>Cutie de viteze</b>	Automaat
	<b>Combustibil</b>	Elektrisch
	<b>Putere motor (CP)</b>	136 PK
	<b>Cabin?</b>	Enkel

**Informa?ii de baz?**

<b>Marc?</b>	Peugeot
<b>Kilometraj</b>	33355 km
<b>Prima înmatriculare</b>	2022-12-29
<b>Num?r ?asiu</b>	VF3V1ZKXZNZ086491
<b>Categorie</b>	Dub? închis?
<b>Tip</b>	e-Expert 75kWh
<b>Model</b>	L3H1
<b>Culoare exterior</b>	Alb
<b>Istoric între?inere</b>	

**Construc?ie**

<b>Material podea</b>	Lemn
<b>L??ime deschidere u??</b>	128 cm
<b>În?ime trecere</b>	121 cm
<b>Lungime structur? interior?</b>	277 cm
<b>L??ime structur? interior?</b>	159 cm
<b>În?ime structur? interior?</b>	125 cm
<b>Spa?iu între pasajele ro?ilor</b>	126 cm

**Dimensiuni**

<b>Lungime</b>	538 cm
<b>l??ime</b>	185 cm

<b>Înălțime</b>	205 cm
<b>Amplasament</b>	327 cm
<b>Înălțimea între roți</b>	160 cm

#### Greutate

<b>Greutate totală admisă (GVW)</b>	3045 kg
<b>Greutate combinată admisă (GCW)</b>	4045 kg
<b>Greutate maximă pe axa față</b>	1500 kg
<b>Greutate maximă pe axa spate</b>	1800 kg
<b>Greutate proprie vehicul</b>	2016 kg
<b>Capacitate încărcare</b>	1029 kg
<b>Greutate tractare</b>	1000 kg

#### Informații motor

<b>Cutie de viteze</b>	Automată
<b>Combustibil</b>	Electric
<b>Putere motor (CP)</b>	136 PK

#### Cabină

<b>Scaune</b>	3
---------------	---

#### Interior cabină

**Aer condiționat**  
**Apple CarPlay**  
**Bluetooth**  
**Control climatic**  
**DAB+**  
**Oglinzi reglabile electrice**  
**Geamuri electrice**  
**Volan multifuncțional**  
**Radio**  
**Servodirecție**  
**Divizor**

#### Exterior cabină

**Lămpi de ceață**

#### Opțiuni de siguranță


**Parkeersensoren achter**  
**Camera de mers înapoi**  
**Control de croazier**  
**ESP**  
**Controlul trac**

#### Caracteristici vehicul

**Placă laterală**  
**Curele de ancorare**  
**Iluminare în spațiul de încărcare**

**Primul ax**

- Ax direc?ional
- disk
- coil\_spring



**Al doilea ax**

- disk
- coil\_spring

